

Giornale di stazione

Istruzione Operativa

Documento:	IO.GIO.STA
Codice di raggruppamento:	PRI.SER.ESA
Oggetto della modifica:	Aggiornamento figure professionali sulla base dell'ordine di servizio n.16 e comunicazione di servizio prot. n.16133/2020
Redazione:	Responsabile Sistema di Gestione Integrato
Approvazione: Direttore Amministrazione e Finanza	F.to Giovanni Bordignon
Direttore Risorse Umane e Organizzazione	F.to Paolo Bragato
Direttore Tecnico	F.to Sabato Fusco
Direttore Esercizio	F.to Angelo Matassi
Direttore Legale e Approvvigionamenti	F.to Angelo Matassi
Emissione: Amministratore Delegato	F.to Ugo Dibennardo
Emissione: 20 luglio 2021	Rev.02

1) Applicazione «Giornale di Stazione» e Esattore MCR

L'applicazione "Giornale di Stazione" è uno strumento informatico per registrare le attività svolte dall'esattore che opera in una stazione/postazione nell'ambito del monitoraggio centralizzato di rete (di seguito anche «MCR»). L'applicazione denominata "Giornale di Stazione" in seguito verrà indicata per brevità con la sigla "GDS".

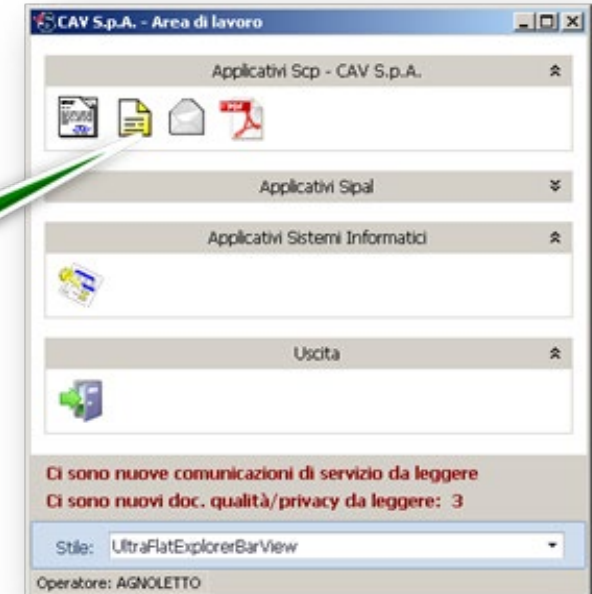


All'Esattore MCR è affidata la gestione del Monitoraggio Centralizzato di Rete denominato per brevità MCR. L'Esattore MCR ha l'obbligo di annotare sul GDS tutti gli eventi e le attività che si verificano nella tratta durante il proprio turno di lavoro.

L'applicazione GDS è disponibile nell'area denominata "AREA LAVORO" il cui accesso è regolato dalla password personale.



**SCEGLI
L'ICONA
DEL GIORNALE**

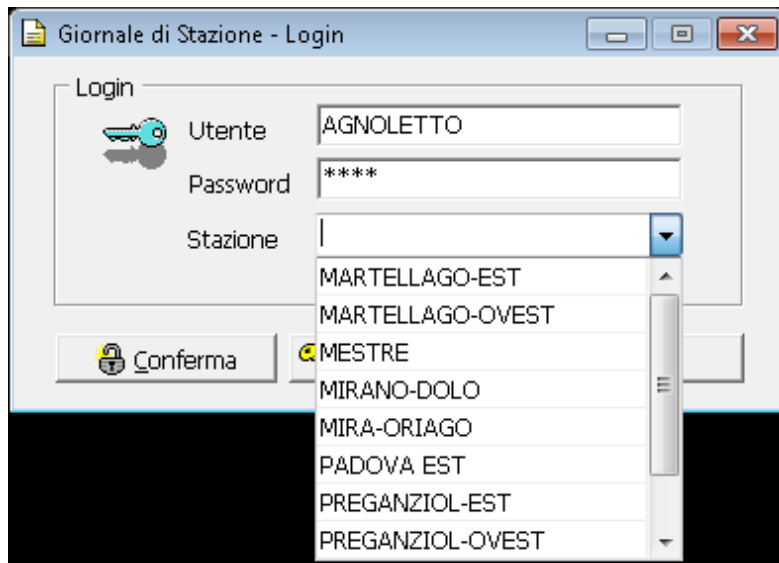


2) Autenticazione utente ed interfaccia principale

Autenticazione utente: login

L'accesso all'applicativo GDS richiede il **nominativo dell'esattore** e la **digitazione della propria password**.

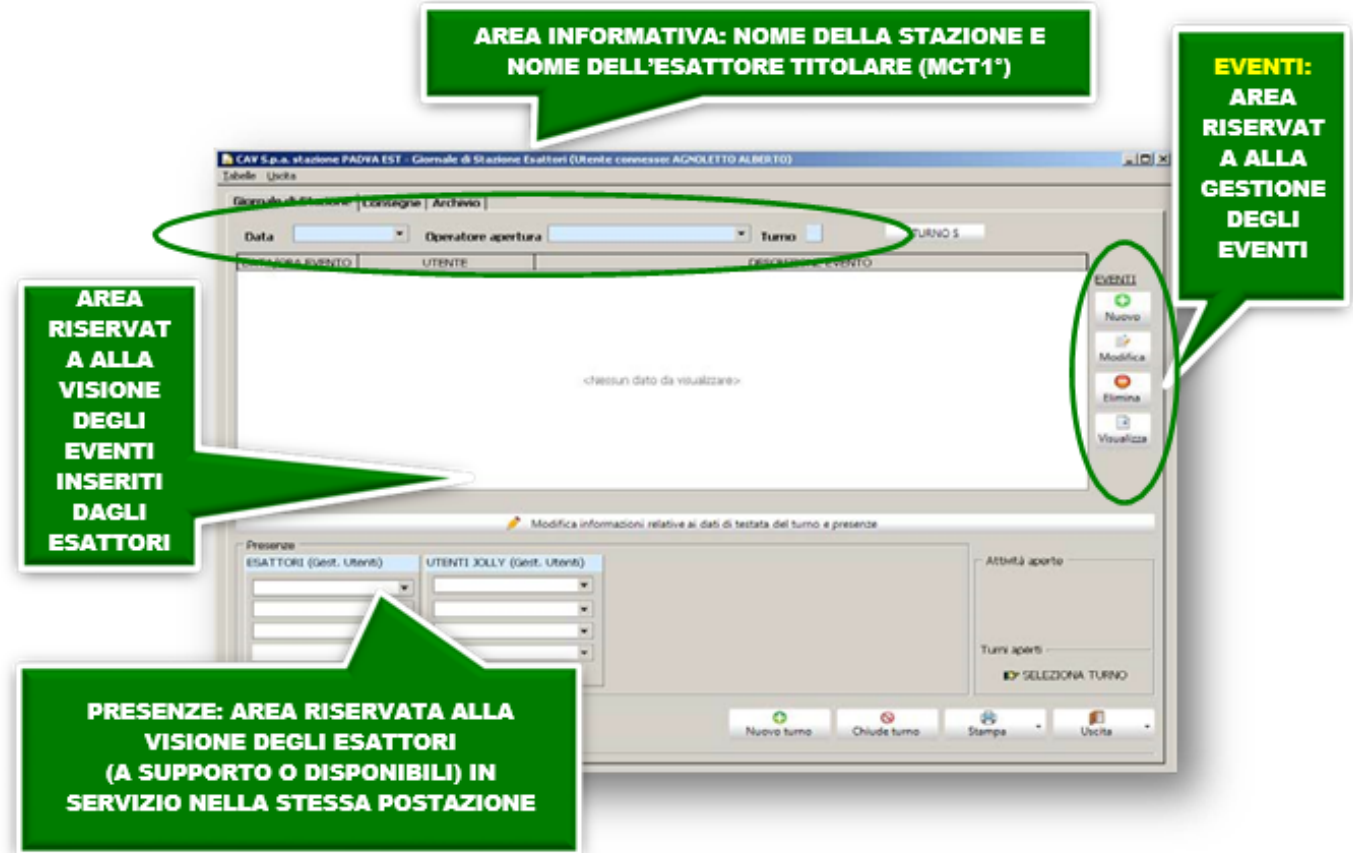
La stazione indicata per default sarà il nome della stazione in cui opera.
Per accedere all'applicazione digitare il pulsante **"CONFERMA"**.



Interfaccia principale: scheda "Giornale di stazione,,

Nell'interfaccia principale sono riportati i seguenti dati:

- data,
- operatore,
- turno di servizio.



AREA INFORMATIVA: NOME DELLA STAZIONE E NOME DELL'ESATTORE TITOLARE (MCT1°)

AREA RISERVATA A ALLA VISIONE DEGLI EVENTI INSERITI DAGLI ESATTORI

EVENTI: AREA RISERVATA A ALLA GESTIONE DEGLI EVENTI

PRESENZE: AREA RISERVATA ALLA VISIONE DEGLI ESATTORI (A SUPPORTO O DISPONIBILI) IN SERVIZIO NELLA STESSA POSTAZIONE

3) Procedure per l'esattore subentrante (1/3)

L'**esattore subentrante** prima di aprire la schermata PRINCIPALE dovrà aprire la **schermata "CONSEGNE"** e **convalidare il VERBALE DI PASSAGGIO DI CONSEGNE** alla presenza dell'esattore uscente.

Cliccare sul pulsante **"CHIUDE"**.

Quindi procedere con il **"VERBALE DI PASSAGGIO CONSEGNE ESATTORE ENTRANTE"**.

Selezionare la **modalità di "ACCETTAZIONE" o "ACCETTAZIONE CON RISERVA"**. Per la seconda scelta è necessario motivare l'opzione riportando i dettagli nel riquadro "DETTAGLIO ANOMALIE".

Quindi cliccare su **"CONFERMA"**.

Sullo schermo apparirà la segnalazione **"REGISTRAZIONE MEMORIZZATA CON SUCCESSO"**. Premere **"OK"**.

The top screenshot displays the 'VERBALE DI PASSAGGIO CONSEGNE - ESATTORE USCENTE' form. It includes fields for 'Data e ora' (07/08/2015 11:23), 'Operat. uscente' (AGNOLETTI ALBERTO), 'N. buste denaro emerg.' (1), 'Rif. buste emergenza (N. busta - € Importo)' (00000001 - 500,00), 'N. buste di stazione' (2), 'Rif. buste stazione (N. busta - € Importo)' (00000001 - 150,00 / 00000002 - 200,00), 'Diffomità' (SI), and 'Diffomità rispetto ai verbali di stazione' (Descrizione delle diffomità...). It also shows 'Primo numero sigillo chiave' (12245678) and 'Seco'.

The bottom screenshot displays the 'VERBALE DI PASSAGGIO CONSEGNE - ESATTORE ENTRANTE' form. It includes fields for 'Data accettazione' (07/08/2015 11:44), 'Operatore entrante' (AGOSTINI MAURIZIO), 'Modalità accettazione' (ACCETTAZIONE), and 'Dettagli anomale' (ACCETTAZIONE CON RISERVA). It also shows 'Numero sigillo verificato' (12245678) and 'Seco'. Below these fields is a table with the following data:

Data passaggio	Turno	Operatore uscente	Diffomità	€ cassa stazione	€ differenza	Operatore entrante	Data accettazione	Mod. accettazione
07/08/15 11:23	2	AGNOLETTI ALBERTO	SI	€ 1.500,00	€ 75,00	AGOSTINI MAURIZIO	07/08/15 11:44	ACCETTAZIONE

A green callout box points to the 'CHIUDE' button in the bottom screenshot, with the text: **CHIUDE: COMANDO PER LA CHIUSURA DEL PASSAGGIO DI CONSEGNE DA PARTE DELL'OPERATORE ENTRANTE**.

3) Procedure per l'esattore subentrante (2/3)

Quindi riportarsi nella schermata principale “**GIORNALE DI STAZIONE**” e cliccare il pulsante “**NUOVO TURNO**”.

Dalla seguente schermata l'Esattore titolare potrà **inserire i nominativi degli eventuali Esattori che collaboreranno nella gestione della stazione**. Cliccare il pulsante **CONFERMA**.

3) Procedure per l'esattore subentrante (3/3)

CAV S.p.a. stazione PADVA EST - Giornale di Stazione Esattori (Utente connesso: AGNOLETTO ALBERTO)

Tabella Uscita

Giornale di Stazione | Consegne | Archivio

Data Operatore apertura Turno TURNO S

DATA/ORA EVENTO	UTENTE	DESCRIZIONE EVENTO
<Nessun dato da visualizzare>		

EVENTI

- Nuovo
- Modifica
- Elimina
- Visualizza

Modifica informazioni relative ai dati di testata del turno e presenze

Presenze

ESATTORI (Gest. Utenti)	UTENTI JOLLY (Gest. Utenti)
<input type="text"/>	<input type="text"/>
<input type="text"/>	<input type="text"/>
<input type="text"/>	<input type="text"/>
<input type="text"/>	<input type="text"/>

Attività aperte

Turni aperti

SELEZIONA TURNO

Nuovo turno Chiude turno Stampa Uscita

**INSERIMENTO
NUOVO
EVENTO**

PRESENZE:
IN QUESTA CASELLA VANNO REGISTRATI I NOMINATIVI DEGLI ESATTORI, DISPONIBILI O A SUPPORTO, ABILITATI AD INSERIRE GLI EVENTI NELLA PROPRIA GESTIONE.

4) Inserimento evento

L'**inserimento della data/ora** deve essere fatto, digitando manualmente i due valori all'interno del campo **"Data e ora dell'evento"**.

In alternativa, è possibile cliccare sul triangolino che si trova nella parte destra del controllo e selezionare con un click, la data dentro calendario che compare e digitare l'ora sotto l'immagine con l'orologio. È possibile, inoltre, impostare la selezione tramite i 3 pulsanti in basso del calendario: "oggi" (inserimento automatico della data d'accesso all'applicazione), "adesso" (data ed ora di apertura della finestra nuovo evento) e svuota (cancella dati inseriti).

La **localizzazione** deve essere indicata all'interno del nuovo pannello, **sottostante alla descrizione dell'evento**. E' possibile selezionare la stazione e successivamente la pista di riferimento che sarà filtrata in base alla stazione scelta, oppure, si può indicare manualmente il luogo inteso come locale o zona della stazione.

COMANDI "OGGI", "ADESSO" E "SVUOTA"

CONFERMA O ABBANDONA: COMANDO DI CONFERMA O ABBANDONO DOPO L'INSERIMENTO

5) Descrizione dell'evento

**DESCRIZIONE DELL'EVENTO:
AREA DEDICATA
ALL'INSERIMENTO DEL TESTO
DESCRITTIVO DELL'EVENTO**

**CONFERMA O ABBANDONA:
COMANDO DI
CONFERMA O
ABBANDONO DOPO
L'INSERIMENTO
DELL'EVENTO**

CAV S.p.A. - Brogliaccio Esattori del 07/08/2015 - Utente: AGNOLETTI ALBERTO

Tabelle Uscita

Giornale di Stazione | Consegne | Archivio

07/08/2015 Operatore apertura AGNOLETTI ALBERTO Turno 2 TURNO S

DESCRIZIONE EVENTI (Id 13957)

Inserimento nuovo evento

Data e ora dell'evento 07/08/2015 11:17

Descrizione dell'evento

Descrizione evento numero 1...

Conferma Abbandona

Presenze

ESATTORI (Ge

AGNOLETTI AL

BARUZZO STEFANO

Turni aperti

SELEZIONA TURNO

CAV CONCESSIONI
AUTOSTRADALI
VENETE

(C) Copyright 2004/2015 by Scp Srl

Nuovo turno Chiude turno Stampa Uscita

Nell'area "DESCRIZIONE DELL'EVENTO" si potrà inserire il **testo descrittivo dell'avvenimento**; quindi procedere con la "CONFERMA".
Se verrà selezionato il pulsante "ABBANDONA" l'evento non sarà salvato.

6) Modifica dell'evento

L'esattore potrà **modificare l'evento inserito** selezionando l'evento e cliccando sul pulsante **"MODIFICA"**.

L'esattore potrà **modificare esclusivamente gli eventi che riportano il proprio nominativo**.

CAV S.p.a. stazione MESTRE - Giornale di Stazione Esattori (Utente connesso: AGNOLETTO ALBERTO)

Tabelle Uscita

Giornale di Stazione | Consegne | Archivio

Data: 07/08/2015 Operatore apertura: AGNOLETTO ALBERTO Turno: 2 TURNO S

DATA/ORA EVENTO	UTENTE	DESCRIZIONE EVENTI (Id 13957)
07/08/15 11.25	AGNOLETTO ALBERTO	Descrizione evento numero 2: prova del Giornale di Stazione
07/08/15 11.17	AGNOLETTO ALBERTO	Descrizione evento numero 1...

EVENTI

- Nuovo
- Modifica
- Elimina
- Visualizza

Modifica informazioni relative ai dati di testat

Presenze

ESATTORI (Gest. Utenti)	UTENTI JOLLY (Gest. Utenti)
AGNOLETTO ALBERTO	
BARUZZO STEFANO	

ATTENZIONE NON E' POSSIBILE MODIFICARE GLI EVENTI INSERITI DAGLI ALTRI ESATTORI E NON E' POSSIBILE MODIFICARE GLI EVENTI INSERITI NEI TURNI PRECEDENTI.

CAV CONCESSIONI AUTOSTRADALI VENETE

(C)Copyright 2004/2015 by Scp Srl

Nuovo turno Chiude turno Stampa Uscita

Modifica evento

Data e ora dell'evento: 16/09/2015 14.07

Descrizione dell'evento

Guasto sbarra di cadenzamento pista 33W; apertura in emergenza.

Log registrazione

Data inserimento: 16/09/2015 14.08
Data ultima modifica: 16/09/2015 14.15

Conferma Abbandona

LOG REGISTRAZIONE.
DATA INSERIMENTO:
DATA ED ORA DELL'INSERIMENTO INIZIALE DELL'EVENTO.
DATA ULTIMA MODIFICA:
DATA ED ORA DELL'ULTIMA MODIFICA.

Nella schermata seguente potrà essere modificato il testo precedentemente inserito. Nel riquadro sottostante viene riportata la data e l'ora dell'ultima modifica. Effettuata la modifica si dovrà cliccare sul pulsante **"CONFERMA"**.

7) Inserimento evento da parte dell'esattore disponibile o di supporto

CAV S.p.a. stazione MESTRE - Giornale di Stazione Esattori (Utente connesso: AGNOLETTI ALBERTO)

Tabelle Uscita

Giornale di Stazione | Consegne | Archivio

Data 07/08/2015 Operatore apertura AGNOLETTI ALBERTO Turno 2 TURNO S

DATA/ORA EVENTO	UTENTE	DESCRIZIONE EVENTI (Id 13957)
07/08/15 11.25	AGNOLETTI ALBERTO	Descrizione evento numero 2: prova del Giornale di Stazione
07/08/15 11.17	AGNOLETTI ALBERTO	Descrizione evento numero 1...

EVENTI

Nuovo

Modifica

Elimina

Visualizza

Modifica informazioni relative ai dati di testata del turno e presenze

Presenze

ESATTORI (Gest. Utenti)	UTENTI JOLLY (Gest. Utenti)
AGNOLETTI ALBERTO	
BARUZZO STEFANO	

Attività aperte

Turni aperti

SELEZIONA TURNO

Nuovo turno

Chiude turno

Stampa

Uscita



CAV CONCESSIONI AUTOSTRADALI VENETE

(C)Copyright 2004/2015 by Scp Srl



USCITA:
CLICCARE
SULLA FRECCIA
A DESTRA
NERA.

L'esattore disponibile o di supporto che vorrà inserire un evento dovrà portarsi sulla freccia nera a destra del pulsante "USCITA" e cliccare su "CAMBIO UTENTE". Si aprirà quindi la maschera per l'inserimento delle proprie credenziali che, una volta inserite, gli permetteranno di inserire gli eventi sul GDS. Altrettanto dovrà fare l'esattore titolare per riprendersi la Gestione del Giornale.

8) Principali eventi da registrare su GDS (1/2)

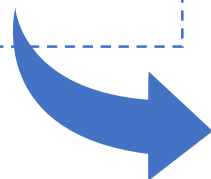
	Principali eventi da registrare su GDS (1/2)	
	Violazioni (ora, identificazione pista, targa del veicolo, motivo)	
	Anomalie casse automatiche (ora, identificazione pista, motivo)	
	Anomalie piste telepass (ora, identificazione pista, motivo)	
	Registrazione delle targhe dei veicoli coinvolti in operazioni irregolari	
	Registrazione delle sospensioni del servizio di MCR (ora, motivazione)	
	Irregolarità nella riscossione del pedaggio	
	Differenze contabili	
	Varie ed eventuali	
	Transito di Trasporti Eccezionali	
	Segnalazione di fatti o episodi anomali che si sono verificati nella stazione: <ul style="list-style-type: none">• ora dell'evento;• descrizione;• ora della segnalazione al Preposto.	
	Segnalazione di guasti alle apparecchiature di esazione, strutture, impianti, sbarre di pista, ecc., avvenuti nella stazione: <ul style="list-style-type: none">• ora dell'evento;• descrizione della struttura coinvolta;• probabile causa;• ora della segnalazione al Preposto.	
	Registrazione del ripristino del guasto: <ul style="list-style-type: none">• ora dell'avvenuto ripristino;• descrizione della struttura ripristinata.	
	Segnalazione di incidenti avvenuti in stazione: <ul style="list-style-type: none">• ora dell'incidente;• descrizione dei danni e dei fatti;• ora della segnalazione.	
	Registrazione prelevamento dei biglietti pre-magnetizzati: <ul style="list-style-type: none">• ora prelevamento;• causa;• ora e nominativo del Preposto che ha autorizzato il prelevamento.	

8) Principali eventi da registrare su GDS (2/2)

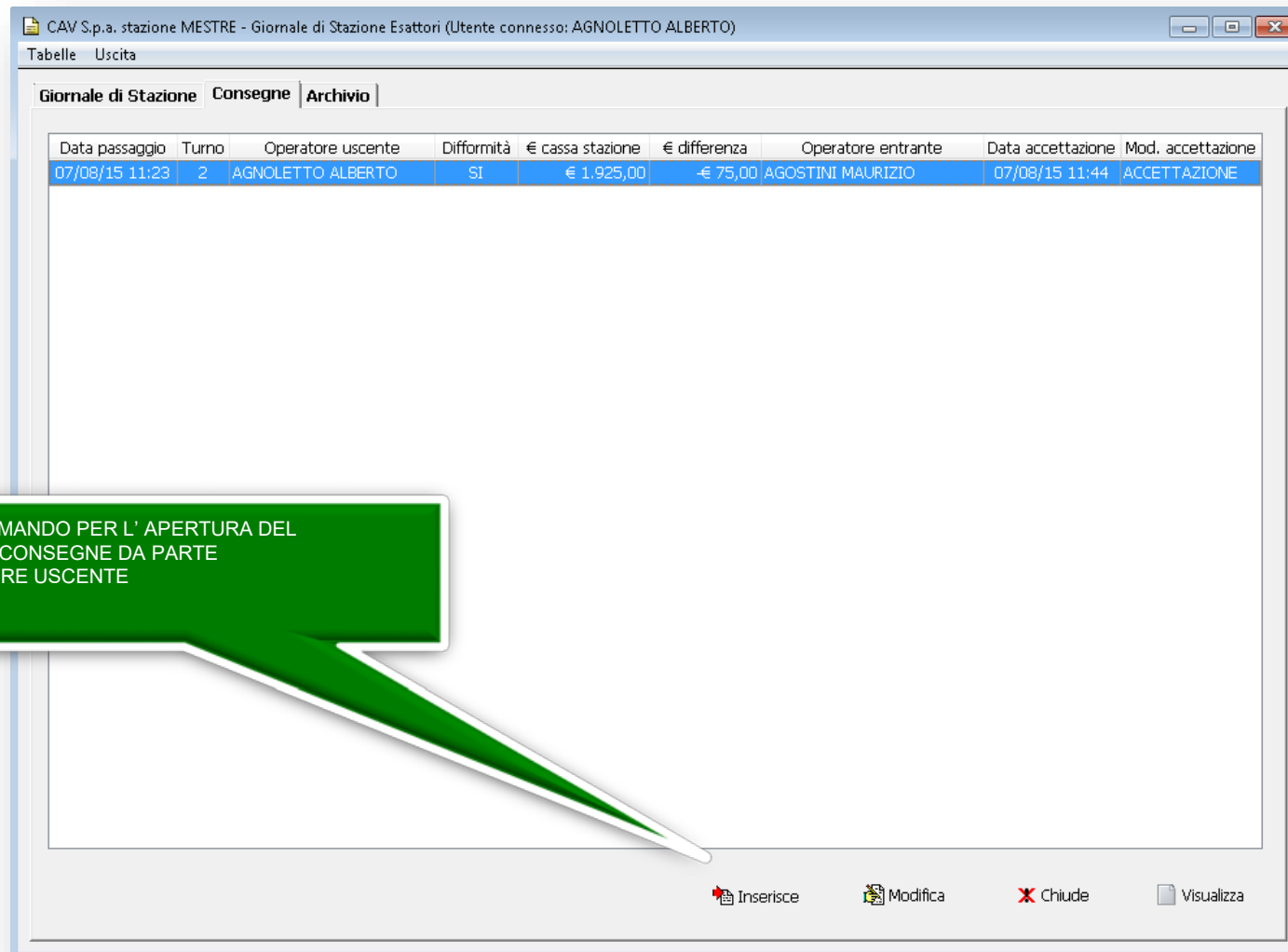
	Principali eventi da registrare su GDS (2/2)	
	Registrazione dei movimenti delle chiavi dalla teca di stazione: <ul style="list-style-type: none">• codice sigillo presente (rotto);• identificazione della chiave;• ora del prelevamento;• persona che ha prelevato;• ora della riconsegna;• codice sigillo ripristinato;• autorizzazione del Preposto in caso di utilizzo delle chiavi conservate nei sacchetti auto sigillanti.	
	Segnalazione di eventuali ammanchi riscontrati nelle dotazioni della stazione: <ul style="list-style-type: none">• descrizione della dotazione mancante;• ora della segnalazione al Preposto.	
	Segnalazione di materiale, denaro e tessere rinvenuto in stazione: <ul style="list-style-type: none">• descrizione del materiale e/o quantità denaro rinvenuto;• luogo del ritrovamento;• ora della segnalazione al Preposto.	
	Segnalazione guasto ai mezzi aziendali: <ul style="list-style-type: none">• targa del veicolo;• tipo di guasto o danno al veicolo;• ora segnalazione al Preposto.	
	Registrazione dell'operazione di prelevamento delle eventuali buste di stazione e/o buste denaro: <ul style="list-style-type: none">• ora del prelevamento;• nominativo del Preposto;• elenco delle buste con valori dalla stazione prelevate:<ul style="list-style-type: none">○ codice busta;○ Importo.	
	Registrazione delle disposizioni/comunicazioni ricevute: <ul style="list-style-type: none">• ora di arrivo;• oggetto della comunicazione.	
	Passaggio di consegna tra Esattori MCR.	

9) Procedura per l'esattore uscente

L'esattore uscente prima del termine del proprio servizio dovrà portarsi sulla schermata **CONSEGNE** e cliccare sul pulsante "INSERISCE".



INSERISCE: COMANDO PER L' APERTURA DEL PASSAGGIO DI CONSEGNE DA PARTE DELL'OPERATORE USCENTE



10) Verbale del passaggio di consegne

L'**esattore uscente** titolare del servizio MCR dovrà **verbalizzare il passaggio di consegna** e quindi la responsabilità del Servizio all'esattore subentrante mediante l'applicazione GDS.

Il **passaggio di consegne** riguarderà:

- I **valori custoditi nella Cassa di stazione**:
 - fondo di stazione/postazione;
 - buste denaro depositate in emergenza per mancato versamento;
 - buste di stazione contenente i valori introitati quali RMPP incassati o denaro rinvenuto;
- **registrazione dei sigilli presenti nella stazione/postazione**;
- **registrazione delle difformità rispetto agli elenchi della dotazione alla stazione/postazione**.

La schermata seguente illustra il passaggio.

Confermata la registrazione si accederà alla distinta valori.

The screenshot shows the 'Passaggio consegne' form in the GDS application. The form is titled 'VERBLE DI PASSAGGIO CONSEGNE - ESATTORE USCENTE'. It contains several fields and sections, each annotated with a callout box:

- ANNOTAZIONE DEL NUMERO DELLE BUSTE DENARO IN EMERGENZA**: Points to the 'N. buste denaro emerg.' field, which has a value of 1.
- ANNOTAZIONE NUMERO BUSTA E IMPORTO**: Points to the 'Rif. buste emergenza (N. busta - € Importo)' field, which shows '00000001 - 500,00'.
- ANNOTAZIONE DEL NUMERO DELLE BUSTE DI STAZIONE**: Points to the 'N. buste di stazione' field, which has a value of 2.
- ANNOTAZIONE NUMERO BUSTA E IMPORTO**: Points to the 'Rif. buste stazione (N. busta - € Importo)' field, which shows '00000001 - 150,00' and '00000002 - 200,00'.
- ANNOTAZIONE DIFFORMITA' SI/NO**: Points to the 'Difformità' dropdown menu, which is set to 'SI'.
- BREVE DESCRIZIONE DIFFORMITA'**: Points to the 'Descrizione delle difformità...' text area.
- ANNOTAZIONE DEL SIGILLO TECA DELLE CHIAVI**: Points to the 'Primo numero sigillo chiavi' field, which has a value of 12345678.
- ANNOTAZIONE DEL SECONDO SIGILLO TECA DELLE CHIAVI**: Points to the 'Secondo numero sigillo chiavi' field, which has a value of 87654321.

At the bottom right, there is a 'Visualizza' button.

11) Compilazione della distinta valori del fondo di stazione/postazione

CAV S.p.A. staz
Tabelle Uscita

Utenti (Utente connesso: AGNOLETTI ALBERTO)

Giornale di St

Data passaggio 07/08/15 11:23 Turno 2 Operatore AGNOLETTI ALBERTO

Passaggio consegne
VERBALE DI PASSAGGIO CONSEGNE - ESAT

Data e ora 07/08/2015 11.23

Op AGNOLETTI ALBERTO

N. 00001 - 500,00

Rif. (N. 00001 - 500,00)

N. 00001 - 150,00

Rif. (N. 00001 - 150,00)

N. 00002 - 200,00

Rif. (N. 00002 - 200,00)

Difformità

Difformità rispetto verbali di stazione

Primo numero sigla

COLONNA RISERVATA AL QUANTITATIVO MONETE IN BLISTER

COLONNA RISERVATA AL QUANTITATIVO IN MONETE IN BLISTER O BANCONOTE IN MAZZETTE

COLONNA RISERVATA AL SINGOLO QUANTITATIVO IN MONETE O BANCONOTE

COLONNA RISERVATA AI TOTALI IMPORTI IN EURO

TOTALI DEGLI IMPORTI CONSEGNA TI AGLI UTENTI PER SCONTRINI DI CREDITO EMESSI NELLA CASSE AUTOMATICHE

SPAZIO RISERVATO PER IMPORTI CONSEGNA TI AGLI UTENTI PER ALTRI MOTIVI

VALORE NON MODIFICABILE DEL TOTALE DEL FONDO CASSA

TOTALE IMPORTO FONDO CASSA

CONFERMA REGISTRAZIONE DELLA DISTINTA O ABBANDONO

DISTINTA CASSA DI STAZIONE

BLISTER MAZZETTE	PEZZI SINGOLI	TOTALE €
500 €	0	€ 0,00
200 €	1	€ 200,00
100 €	7	€ 700,00
50 €	0	€ 0,00
20 €	0	€ 0,00
10 €	0	€ 0,00
5 €	2	€ 10,00
2 €	0	€ 0,00
1 €	0	€ 0,00
50 cent	1	€ 0,50
20 cent	0	€ 0,00
10 cent	0	€ 0,00
5 cent	0	€ 0,00
2 cent	0	€ 0,00
1 cent	0	€ 0,00
Totale contanti		€ 1.920,00
- Scontrini di credito		€ 5,00
+ Rimborsi cassa automatica		€ 0,00
+ Varie		€ 0,00
Totale generale cassa di stazione		€ 1.925,00
Fondo di cassa presunto		€ 2.000,00
Differenza		€ 75,00

TOTALE VALORI IN MONETA O BANCONOTE

TOTALE IMPORTI RIMBORSI AGLI UTENTI PER MANCATI RESTI ALLE CASSE AUTOMATICHE

CONFIRMA

ABBANDONA

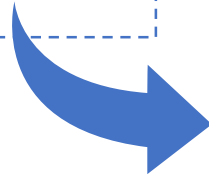
Ultimata la compilazione della distinta l'esattore titolare dovrà confermare la registrazione cliccando sul pulsante **CONFERMA**. Comparirà la dicitura **"REGISTRAZIONE MEMORIZZATA CON SUCCESSO"**. Premere **"OK"**.

La distinta potrà essere modificata esclusivamente dal titolare e solo prima del passaggio di consegne.

12) Chiusura del turno

La chiusura del turno permette all'esattore entrante di accedere al verbale di passaggio di consegne.

Per effettuare la **chiusura del turno** l'esattore uscente si porterà nella schermata principale e cliccherà "**CHIUDE TURNO**" confermando il comando con il "**SI**".



CAV S.p.a. stazione PADVA EST - Giornale di Stazione Esattori (Utente connesso: AGNOLETTO ALBERTO)

Tabella Uscita

Giornale di Stazione | Consegne | Archivio

Data: [] Operatore apertura: [] Turno: []

DATA/ORA EVENTO	UTENTE	DESCRIZIONE EVENTO
<Nessun dato da visualizzare>		

EVENTI

-
-
-
-

Modifica informazioni relative ai dati di testata del turno e presenze

Presenze

ESATTORI (Gest. Utenti)	UTENTI JOLLY (Gest. Utenti)
[]	[]
[]	[]
[]	[]
[]	[]

Attività aperte


Turni aperti

CAV CONCESSIONI AUTOSTRADALI VENETE

(C)Copyright 2004/2015 by Scp Srl

CHIUDE TURNO

13) Osservazioni (1/2)



1

Nel caso apparisse la dicitura “**Applicazione già aperta**” l'esattore potrà accedere all'applicazione cliccando sul pulsante **START** in basso a sinistra. Apparirà il simbolo seguente dell'applicazione GDS.

2

Se durante il tentativo di aprire il Giornale appare la dicitura “**NESSUN TURNO ATTIVO**” è necessario cliccare su “**SELEZIONA TURNO**” in basso a destra.
Quindi cliccare su **CONFERMA**.

CAY S.p.a. stazione PADVA EST - Giornale di Stazione Esattori (Utente connesso: AGNOLETTI ALBERTO)

Tabelle Uscita

Giornale di Stazione | Consegne | Archivio

Data: [] Operatore apertura: [] Turno: [] TURNO S

DATA/ORA EVENTO	UTENTE	DESCRIZIONE EVENTO
<Nessun dato da visualizzare>		

EVENTI

- Nuovo
- Modifica
- Elimina
- Visualizza

Modifica informazioni relative ai dati di testata del turno

Presenze

ESATTORI (Gest. Utenti)	UTENTI JOLLY (Gest. Utenti)
[]	[]
[]	[]
[]	[]
[]	[]

Turni aperti

SELEZIONA TURNO

AV CONCESSIONI AUTOSTRADALI VENETE

(C)Copyright 2004/2015 by Scp Srl

Nuovo turno Chiude turno Stampa Uscita

SELEZIONARE TURNO: NECESSARIO PER ATTIVARE LA SCHERMATA INIZIALE OGNIQUALVOLTA E' STATA CHIUSA L'APPLICAZIONE

Elenco turni aperti

Selezionare il turno da attivare

Data	Turno	Operatori apertura	ID interno
16/09/2015 14.07.29	3	AGNOLETTI ALBERTO	3

Conferma

13) Osservazioni (2/2)

3

Se durante il tentativo di aprire il Giornale di Stazione appare la dicitura **“PRIMA DI APRIRE UN NUOVO TURNO, E’ OBBLIGATORIO CHIUDERE IL TURNO PRECEDENTE”** è necessario cliccare su **“SELEZIONA TURNO”** in basso a destra.

Cliccare **“CONFERMA”**.

Apparirà il Giornale dell’esattore uscente. Digitare il pulsante **“CHIUDE TURNO”**.

Questa operazione permetterà la **chiusura della gestione precedente** e permetterà all’**esattore entrate** di effettuare la **regolare apertura del proprio Giornale di Stazione**.