Planimetria piano terra
scala 1:100

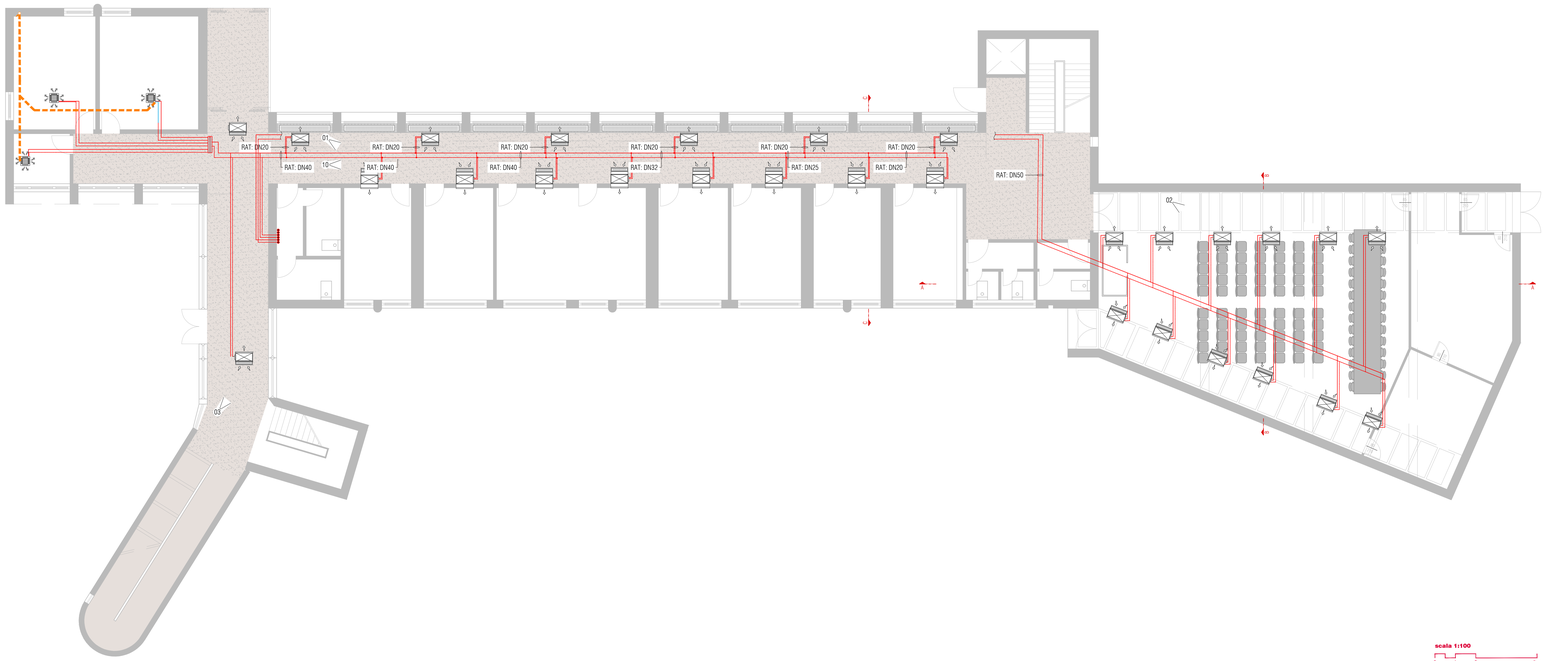

scala 1:100

Documentazione fotografica

01



02

03



Legenda

	Mandata aria Canale in acciaio zincato con coibentazione e finitura esterna in lamierino	MAN
	Ripresa aria Canale in acciaio zincato	RIP
	Canale aeraulico esistente Canale in acciaio zincato	
	Canale aeraulico esistente oggetto di trattamento di pulizia e disinfezione	
	Serranda di regolazione	
	Collettore di distribuzione impianto di riscaldamento	
	Linea con percorso verticale	
	Variazione di quota	

Legenda

	Linea A/R acqua calda alta temperatura Tubazione in acciaio inolate secondo D.P.R. 412/93	RAT
	Linea A/R acqua refrigerata Tubazione in acciaio isolate secondo D.P.R. 412/93	CRE
	Linea scarico condensa Tubazione in PEHD	SCO
	Radiatore tubolare in acciaio/ghisa completo di valvola termostatica, detentore, tappo, sfiato aria, mensole di sostegno	
	Ventilconvettori sottopavimento	
	Cassetta a controsoffitto con doppia batteria completa di valvola di regolazione a 3 vie	
	Unità canalizzabile ad incasso nel controsoffitto con doppia batteria completa di valvola di regolazione a 3 vie	
	Ventilconvettori a parete fijo mobiletto con doppia batteria completa di valvola di regolazione a 3 vie	

Nota bene

Planimetria valida solo per impianti.
La rappresentazione dello stato di fatto ha il solo scopo di individuare le componenti impiantistiche presenti all'interno dei controsoffitti.
Il percorso delle tubazioni è stata desunto dalle tavole as-built ricevute dalla Committenza e non sono frutto di rilievi effettuati all'interno dei controsoffitti

Sezione A-A
scala 1:50

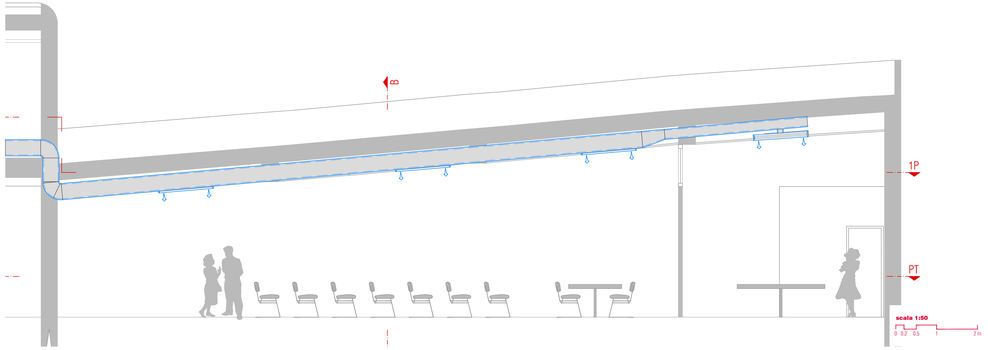

Sezione B-B
scala 1:50

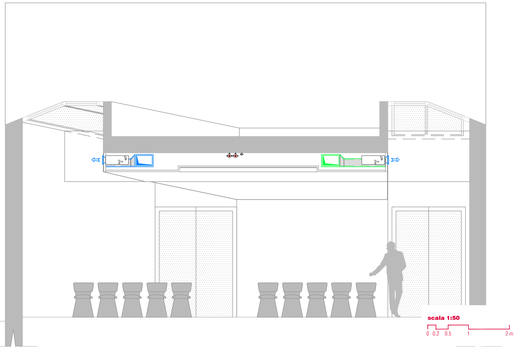

Sezione C-C
scala 1:50

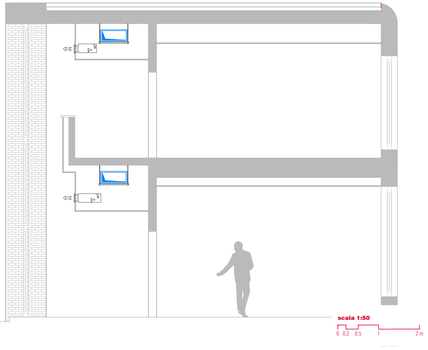

CONCESSIONI AUTOSTRADALI VENETE

Concessioni Autostradali Venete - CAV S.p.A.

Concessioni Autostradali Venete CAV S.p.a. - Via Bottenigo, 64/A 30175 Venezia

17 - 02

N. PROGETTO

AREA TECNICA

RIQUALIFICAZIONE DELL'IMPIANTO DI CONDIZIONAMENTO DEL FABBRICATO DIREZIONE GENERALE ED AMMINISTRATIVA DELLA STAZIONE AUTOSTRADALE DI VENEZIA-MESTRE

PROGETTO ESECUTIVO

PLANIMETRIA IMPIANTI MECCANICI - STATO DI FATTO PALAZZINA DG - PIANO TERRA

Elab .n.

03.1

Scala 1:50-1:100

IL RESPONSABILE UNICO DEL PROCEDIMENTO
Ing. Sabato Fusco

ELABORAZIONE A CURA DI:
Arch. Erika Fusaro
Per. Ind. Mauro Simionato
Ing. Marco Vincenzi

IL PROGETTISTA
Ing. Filippo Bittante

sinergo

Sinergo Spa - via Ca' Bembo 1/E - Zona Ind.
Maerne di Martellago - Venezia - Italy
tel. 041.3840511- fax 041.8404811
sinergospa.com - info@sinergospa.com

Rev.	Descrizione	Redatto	Controllato	Approvato	Data
00	prima stesura	M.V.	F.B.	F.B.	07.12.2016
01	aggiornamento	M.V.	F.B.	F.B.	02.02.2017
02					
03					

Codice Progetto :